

MINI SEANCE "MON AMOUR"

GUIDE

# Explicatif



CELINE MAHIEU PHOTOGRAPHIE



# Bienvenue dans mon univers

Je sais exactement ce que vous ressentez en ce moment! Bon, peut-être pas tout à fait, mais en tant que jeune maman, je connais la valeur des souvenirs et l'importance qu'il ont pour nous, mamans, au vu du temps qui passe.

Que vous soyez enceinte de votre mini-vous, toute jeune maman ou déjà bien aguerrie sur le rôle de mère de famille, la chose qui vous tient le plus à cœur est la même: conserver une trace pour toujours de ce bouleversement dans votre vie ou capturer cet instant spécial à un moment bien précis: un anniversaire, un enfant qui grandit,.... Chaque moment mérite d'être immortalisé et transmis à vos enfants. qu'ils cheriront et préserveront comme un cadeau. C'est même souvent eux qui vous solliciteront pour voir des photos de leur naissance, qu'ils pourront eux-même montrer à leurs enfants.

Il faut le reconnaître, ce sentiment est souvent partagé par nous les femmes et c'est souvent avec une certaine difficulté que nous avons réussi à entrainer, ou même trainer (lol) monsieur dans cette folle envie de faire une séance photo.

Si je me suis orientée vers la photographie de famille, de grossesse et de naissance. c'est qu'il n'y a rien de plus valorisant et gratifiant pour moi que de capturer ces instants précieux de votre vie que l'on peut si vite oublier sans appareil photo.

Je suis sûre que vous-même, vous possédez une quantité impressionnante de photos sur votre téléphone. Comment ne pas être émerveillé devant la beauté d'une femme enceinte? Comment ne pas être émerveillé devant des petits pieds si minuscules, une bouille de bébé qui fête son premier anniversaire,...

Tout le monde fait des photos, c'est vrai. Mais vous avez certainement envie de photos de qualité, peut-être dans le but de les imprimer? Et c'est certainement pour cela que vous avez montré un certain intérêt dans mon travail et je vous en remercie.

Dans ce petit guide, je vais vous détailler l'ensemble de ma prestation des minis séances Si vous décidez de faire cette mini séance avec moi, ce guide vous expliquera le déroulement et tous les détails techniques. Si vous avez la moindre question, n'hésitez pas à revenir vers moi.

*jusqu'à ce que nous puissions nous rencontrer,*

*Celine*

Page 1: Bienvenue dans mon univers  
Page 2: Génial  
Page 3: A propos de moi  
Page 4 : Mieux me connaître  
Page 5: Les lieux de notre rencontre  
Page 6: :Tarifs  
Page 7: Fiche se préparer  
Page 8: Tenues filles  
Page 9: Comment ça marche  
Page 10: Fonctionnement de la galerie  
Page 11: Hygiène et sécurité

# Merci de votre confiance

## Génial!

Si vous lisez ce guide, C'est que vous venez de réserver une mini séance et je vous en remercie! C'est tellement génial de garder de votre petit ange qui grandit!

J'ai préparé ce guide pour rassurer les parents. C'est souvent la première fois que vous faites ce type de séance. En général, on est partagé entre envie de garder un super souvenir de ses enfants et appréhension (mon enfant va-t-il se laisser photographier?)

Comment se tenir? Quelle pose faire?

Pas de panique! Je suis là pour vous aider et vous mettre à l'aise sans que cela représente pour lui une contrainte. Mon but est de le laisser s'amuser tout en l'orientant vers quelques poses. En général, c'est lui qui en redemande!

Pas de préconisations particulières si ce n'est que l'enfant doit idéalement tenir assis.





# A propos de moi

## La photographe

Je m'appelle Céline et c'est vers moi que s'est porté votre choix pour capturer ce moment spécial de votre vie, je vous en remercie!

La photo n'a jamais pris autant d'importance dans ma vie que depuis que je suis devenue maman en 2012. d'une adorable petite fille. J'ai même fait de cette passion mon métier puisqu'après plusieurs formations, j'ai quitté un poste de cadre dirigeant pour devenir photographe à plein temps, c'était en février 2018. J'exerce depuis dans mon home studio à Mundolsheim (10 min de Strasbourg) et suis spécialisée en photo de grossesse, naissance, bébé, enfant et famille, exclusivement en intérieur. J'ai d'ailleurs une multitude d'accessoires spécialisés à disposition pour faire de cette séance la votre.

Venez-vite me rencontrer!



Mon style se veut simple et épuré pour les photos de grossesse. J'aime néanmoins amener une touche d'originalité pour les naissances avec plus de couleurs et de decors afin mettre votre bébé en valeur. Pour les enfants et les familles, je reste assez classique. Je renouvelle mes accessoires de créateurs le plus souvent possible afin de faire de votre séance un souvenir unique.

Je vous laisse regarder mon site ou ma page fb pour être sur que je correspond au style que vous recherchez! C'est le meilleur moyen de voir si je suis raccord avec vos goûts.



## Pour me contacter

-  [celinemahieu@yahoo.fr](mailto:celinemahieu@yahoo.fr)
-  <http://celinemahieuphotographie.fr>
-  celine mahieu photographie
-  06.88.79.47.89
-  Mundolsheim (67450)



# Un peu de plus de moi...

## En toute simplicité

Il est toujours plus sympathique de connaître son photographe avant la séance pour se sentir plus à l'aise et savoir à qui on va confier ses souvenirs. Sachez que j'adore photographier les femmes enceintes, les bébés, les bains de lait, les smash the cake...en fait j'adore les familles!

Dans la vie, j'adore évidemment ma petite fille, puis mettre ma créativité au service des autres.

## Mon matériel

- \* appareil photo NIKON D750
- \* objectifs: 50 mm et 24/120 mm
- \* principalement lumière naturelle complétée par des diffuseurs de lumière continue en cas de pluie ou en hiver



### FORMATIONS SUIVIES

- \* la sécurité et les poses pour bébés et nouveau nés de Kelly Brown
- \* la photographie de bébés de 6 à 12 mois de Kelly Brown
- \* la photographie de grossesse, de nouveau nés et de bébés d'Emilie Castelain
- \* la photographie de nouveau nés et de grossesse d'Anna Brandt
- \* La photographie de famille de Julia Kelleher
- \* La photographie de bébé créative d'Emilie Zangarelli.

### ~ MES PHOTOS FAVORITES ~



## Pourquoi moi?

Mes amis disent de moi que je suis quelqu'un de patient et gentil, consciencieux et imaginatif avec pour seule préoccupation le bien être des autres. Regardez sur fb les avis de mes clients, ce sont les meilleurs témoins!





# Les lieux de notre rencontre

## Comme à la maison

Je vous reçois dans mon home studio près de Strasbourg dans une pièce spacieuse de 70m<sup>2</sup>, cosy chaleureuse et bien chauffée pour les bébés. Je dispose aussi de toutes les commodités nécessaires: une connexion internet, une TV, une SDB attenante pour se changer ou pour effectuer les séances bain de lait avec une jolie baignoire, un canapé, de quoi se déshaltérer, un micro-ondes, une table à langer, des jouets pour les plus jeunes,...

Surtout faites comme chez vous, une séance photo ne doit pas être source de stress mais d'amusement. Je vous y attends!

35

C'EST LE NUMERO  
DU BATIMENT

25

C'EST LA  
TEMPERATURE IDEALE

70


M2, C'EST  
LA TAILLE DE LA PIECE

## Encore des accessoires

Des fonds, des tenues pour les nouveaux nés filles, garçons, pour les bébés, les contenants, les couvertures, les bonnets, les tenues de grossesse,... je dispose de tout ce qui nous aidera à créer un moment unique!

Si évidemment j'ai des basiques, j'essaie en plus de renouveler le plus possible, et si possible avec des pièces de créateurs que vous ne retrouverez pas ailleurs!

### ~ MON INTERIEUR



## Pour me trouver



35b rue du Général Leclerc  
Mundolsheim (67450)

- EN FACE DU GARAGE RENAULT
- 50 M APRES LE PONT
- MAISON VIOLETTE
- ENTREE A DROITE DU PORTAIL BLANC
- 1 PLACE DE PARKING DISPO





# Formules

Mini séance: "MON AMOUR"

1 PHOTO OFFERTE SI AUTORISATION DE PUBLICATION  
PHOTOS A CHOISIR VIA UNE GALERIE EN LIGNE SOUS 15 JOURS  
POSSIBILITE DE FAIRE LA SEANCE EN EXTERIEUR (JUILLET, AOUT)

A RÉALISER IDEALEMENT AVEC UN ENFANT OU MÊME EN DUO  
MAMAN ENFANT!

## Formule Mini prix 75€

- 20MIN DE SÉANCE ET 6 IMAGES NUMÉRIQUES HD RETOUCHÉES
- UN ENFANT AVEC POSSIBILITE DE FAIRE UNE MINI SEANCE MAMAN & MOI
- POSSIBILITE DE PRET D'UNE TENUE FILLE OU GARCON



## Formule Plaisir 100€

- 30MIN DE SÉANCE ET 9 IMAGES NUMÉRIQUES HD RETOUCHÉES
- UN ENFANT AVEC POSSIBILITE DE FAIRE UNE MINI SEANCE MAMAN & MOI
- POSSIBILITE DE PRET D'UNE TENUE FILLE OU GARCON



## Formule Intense 125€

- 30MIN DE SÉANCE ET 12 IMAGES NUMÉRIQUES HD RETOUCHÉES
- UN ENFANT AVEC POSSIBILITE DE FAIRE UNE MINI SEANCE MAMAN & MOI
- POSSIBILITE DE PRET D'UNE TENUE FILLE OU GARCON



ALBUMS & TIRAGES SUR DEMANDE

N° DE SIRET: 838 567 402 00014 - CODE APE: 7420ZS



# Fiche: "Mon amour"

## LE DEROULEMENT

La séance va durer de 20 à 30 min, normalement, pour un enfant, c'est supportable! Je vous conseille d'ailleurs de venir uniquement avec l'enfant à photographier, pour ne pas multiplier les sources de distraction.

A votre arrivée, je vous fais un petit tour des lieux, et ensemble, nous confirmons ta tenue de l'enfant.

Le décor est déjà monté à votre arrivée car il prend un certain temps à l'installation.

La prise de vue se décompose ensuite plusieurs petites scenettes avec différents accessoires: coeurs, rose rouge, pétales,...

Je ne prévois jamais de séance juste après car il arrive souvent que la séance se prolonge un peu au delà de l'heure prévue. Je vous conseille de faire de même, et surtout, de ne rien prévoir de sportif après la séance afin que l'enfant se repose! Voilà, normalement vous savez tout!:-)


N'hésitez pas à revenir vers moi en cas de questions.

## QUAND RESERVER

Pas de timing particulier, je vous conseille néanmoins d'attendre que votre enfant tienne bien assis.

Les séances ont lieu à 09-10-14 ou 15h: évidemment je m'adapte en cas de sieste pour les plus petits. Comptez un mois de délais entre le premier contact et le rendez-vous. Ce délais peut être réduit, notamment si vous optez pour une séance en semaine, beaucoup plus facilement insérable pour moi.

## QUOI EMMENER

Je dispose de petites tenues pour les enfants, notamment les petites filles. N'hésitez pas à jeter un oeil à la fin du guide sur ce que je propose. Sinon optez pour quelque chose de doux, comme une petite robe blanche ou dans les tons pastels. Optimisez aussi la coiffure, on pose pas tous les jours !:-)! 

Ce type de séance étant faisable avec des garçons, une petite chemise blanche pour lui sera parfait. 

# Envie d'une tenue

pour vos grands enfants

Je dispose de quelques tenues pour vos plus grands enfants que je peux vous prêter pour les photos de famille!

et les garçons...



## Les filles...

1. 9-18 MOIS



2. 6-18 MOIS



3. 12-24 MOIS



4. 12-24 MOIS



5. 12-24 MOIS



6. 3-6 ANS



7. 12-18 MOIS



8. 2-4 ANS



9. 1-4 ANS



10. 1-4 ANS



11. 3-6 ANS



12. 12-36 MOIS



13. 12 - 36 MOIS



14. 2 - 6 ans



15. 1 - 4 ans



16. 2 - 4 ans




17. 1 - 4 ans



18. 3-4 ANS



19. 12-24 MOIS





# Votre mini séance comment ça marche?

N'hésitez pas à revenir vers moi en cas de questions.

1

## Reservation d un creneau

Première étape, nous venons d'arrêter une date pour votre shooting. Ce rendez-vous ne sera pas réattribué sans que vous en soyez informé à l'avance et avec une bonne raison (exemple: absence de nouvelles de votre part ou non règlement de l'acompte)

2

## Telechargement du questionnaire & du guide

Je vous invite ensuite à vous rendre sur mon site: <http://celinemahieuphotographie.fr>

\$Sélectionnez l'onglet Prestations et le type de séance que vous avez réservé puis téléchargez les deux documents à disposition: le questionnaire qui me permettra de vous connaître et d'établir le contrat et le guide de fonctionnement qui vous apportera toutes les réponses aux questions que vous vous poseriez. Je vous invite ensuite à lire rapidement ces documents.

3

## Renvoi du questionnaire & lecture des docs

Dès que possible, il faut me renvoyer le questionnaire: il est assez rapide à remplir et ne devrait pas vous prendre plus de 5 minutes. Idéalement, il faut me le renvoyer un mois avant la séance (ou si réservation tardive, dans la semaine) par mail à [celinemahieu@yahoo.fr](mailto:celinemahieu@yahoo.fr) en le laissant sous format excel (ce document en remplit automatiquement d'autres.) Si ce n'est pas possible car vous n'avez pas excel, prévenez-moi, on fera autrement! Dès réception, je vous renvoi le contrat qui reprendra toutes les données de la réservation. Il sera accompagné des CGV que je vous invite à lire, ainsi que des consignes liées à la séance. (+ covid)

4

## Paiement d un acompte

Pour bloquer le créneau de façon définitive, il faut vous acquitter d'un acompte de 40€. Il est à envoyer dès que possible après que je vous ai envoyé le contrat. En cas d'absence de règlement 10j avant la prestation, le shooting sera annulé et la date réattribuée: vous en serez bien sûr informé. Tout est évidemment question de communication, n'hésitez pas à revenir vers moi en cas de difficulté. Si vous avez choisi un règlement de l'acompte par virement, je vous ai envoyé mon rib avec le contrat. Si c'est un chèque, vous avez l'ordre et mon adresse sur le contrat. Mon adresse paypal est quant à elle mon adresse mail ([celinemahieu@yahoo.fr](mailto:celinemahieu@yahoo.fr))

5

## Personnalisation de sa seance: choix tes tenues & decors

Sauf dans le cas d'un smash the cake où il me faut de suite le décor sur lequel vous souhaitez que j'organise la séance (achat de déco en amont), il faut pour les autres séances me faire parvenir 10j minimum avant la séance vos choix de tenues ou décors pour la séance (à l'aide des numéros). Ces 10 jours vont me permettre de m'assurer de la disponibilité et du nettoyage des accessoires et tenues. Il me faut également du temps pour bien préparer votre séance.

6

## Lecture des consignes la veille & place la seance!

Plus besoin de faire quoique ce soit, si ce n'est relire les consignes pour la séance la veille du shooting. Cela permet de se préparer au mieux et d'éviter tout stress inutile: tenues, adresse pour le gps... Le jour j, nous procéderons à la prise de vue, à la signature du contrat, des CGV et de l'autorisation ou refus de publication ainsi qu'au règlement. Je vous ferai également un rappel des consignes quant à la réception des photos, consignes que vous retrouverez également dans le guide. Vous n'avez qu'à emmener votre sourire, je m'occupe du reste alors détendez-vous!:-)

7

## Recuperation des photos et delais

Parce que mes photos préférées ne sont pas les vôtres, je vous envoie maximum 15 jours après la séance un lien vers une galerie privée où vous retrouverez 2X le nombre de photos initialement prévues dans votre forfait. Les photos (en jpg) sont déjà retouchées et logotées. (rappel: aucune photo brute n'est remise dans la mesure où elle ne représente qu'une partie du travail effectué). Vous disposerez maximum d'un mois pour faire votre choix en sélectionnant vos préférées via un clic sur le coeur présent à côté de chaque photo. Une fois votre choix fait, faites-moi un mail pour que je libère sous 5j l'accès à vos photos que vous pourrez télécharger via ordinateur, évidemment sans logo. N'hésitez pas à me contacter si vous souhaitez des photos supplémentaires (packs disponibles et prix dégressif) ou des impressions, albums..

# Le fonctionnement de la galerie

## 1 Réception du lien

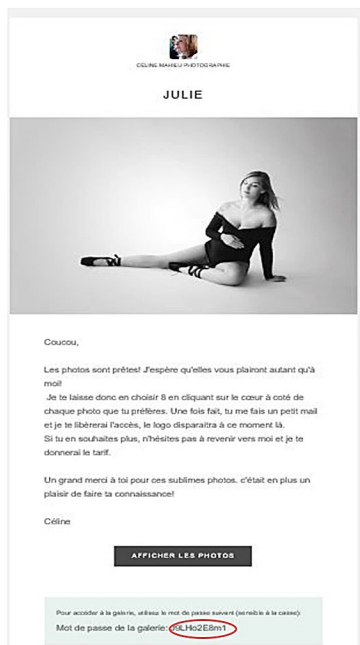
Au plus tard sous 15 jours, je vous envoie par mail un lien vers une galerie où vous retrouverez vos photos. Ce mail comporte toutes les indications pour accéder à vos clichés, y compris un mot de passe situé à la fin du mail. S'il n'est envoyé qu'à vous, vous pouvez néanmoins le communiquer à votre famille tant que la galerie est ouverte. Sans ce mot de passe, votre galerie est inaccessible. Elle n'est donc visible qu'à ceux à qui vous communiquerez le mot de passe., pour plus de confidentialité.

## 2 Choix des photos

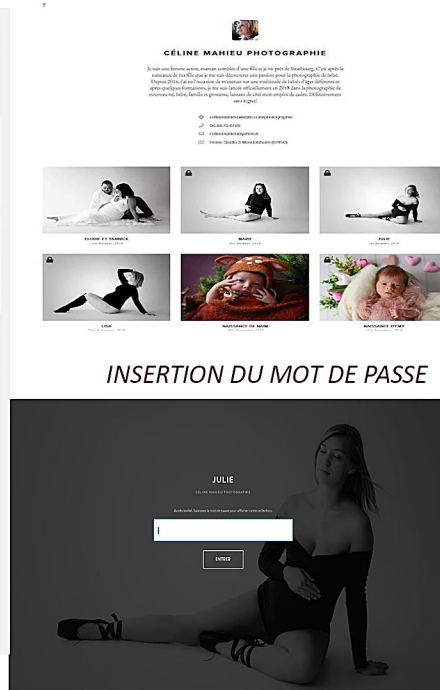
Vous trouverez dans votre galerie au minimum 2X le nombre des photos de votre forfait. Les photos sont déjà traitées, donc définitives. Elles comportent un logo afin d'éviter les captures d'écran mais s'enlèvera automatiquement au moment du téléchargement. Aucune photo brute n'est remise. Pour choisir vos préférées, il suffit de cliquer sur FAVORIS ou directement sur le coeur situé à côté de chaque photo que vous pouvez d'ailleurs agrandir. Votre adresse mail vous sera ensuite demandée pour créer une liste de favoris et pour me permettre d'y accéder. Vous avez un mois maximum pour faire votre choix. Une fois votre choix définitif fait, merci de m'en informer via un mail.

## 3 Téléchargement de vos photos

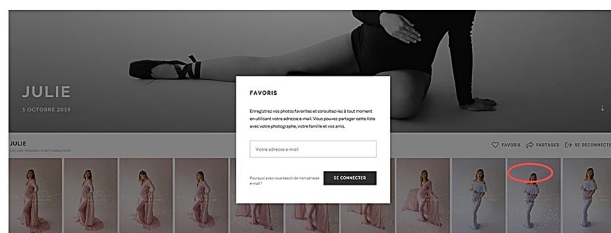
VISUEL DU MAIL



VISUEL DE LA GALERIE



INSERTION DU MAIL POUR CREER LA LISTE DE FAVORIS



Dès réception de votre mail, je libère l'accès à vos photos sous 24H. En retournant sur le lien, vous pourrez télécharger vos photos (2 versions dispo: une en hd sans logo et une pour les réseaux en basse définition avec logo pour ma pub) : à faire toujours via un ordinateur afin d'éviter toute compression en cas d'impressions ou d'agrandissements. La galerie est ensuite cloturée dès téléchargement. N'hésitez pas à me contacter si vous souhaitez des photos supplémentaires (packs disponibles et prix dégressif) ou des impressions, albums,...



# Votre sécurité est ma priorité

L'hygiène et la sécurité ont toujours été mes priorités lors de mes séances. Voici les quelques règles que je m'évertue à respecter.

## En matière d'hygiène....



Chaussures enlevées à l'entrée



Seules les personnes photographiées sont admises.



Les accessoires seront nettoyés entre chaque séance.



Du gel hydroalcoolique est à disposition de tous



Pas de séance en cas de maladie

Le studio est nettoyé et désinfecté le matin et entre séance les endroits sensibles: table, canapé, poignées de portes,...



Lavage de mains avant prise de vue et dès que besoin.

Port du masque et des gants pour le photographe, recommandé pour les clients



1m de distance quand c'est possible



Pas de poussette à l'intérieur